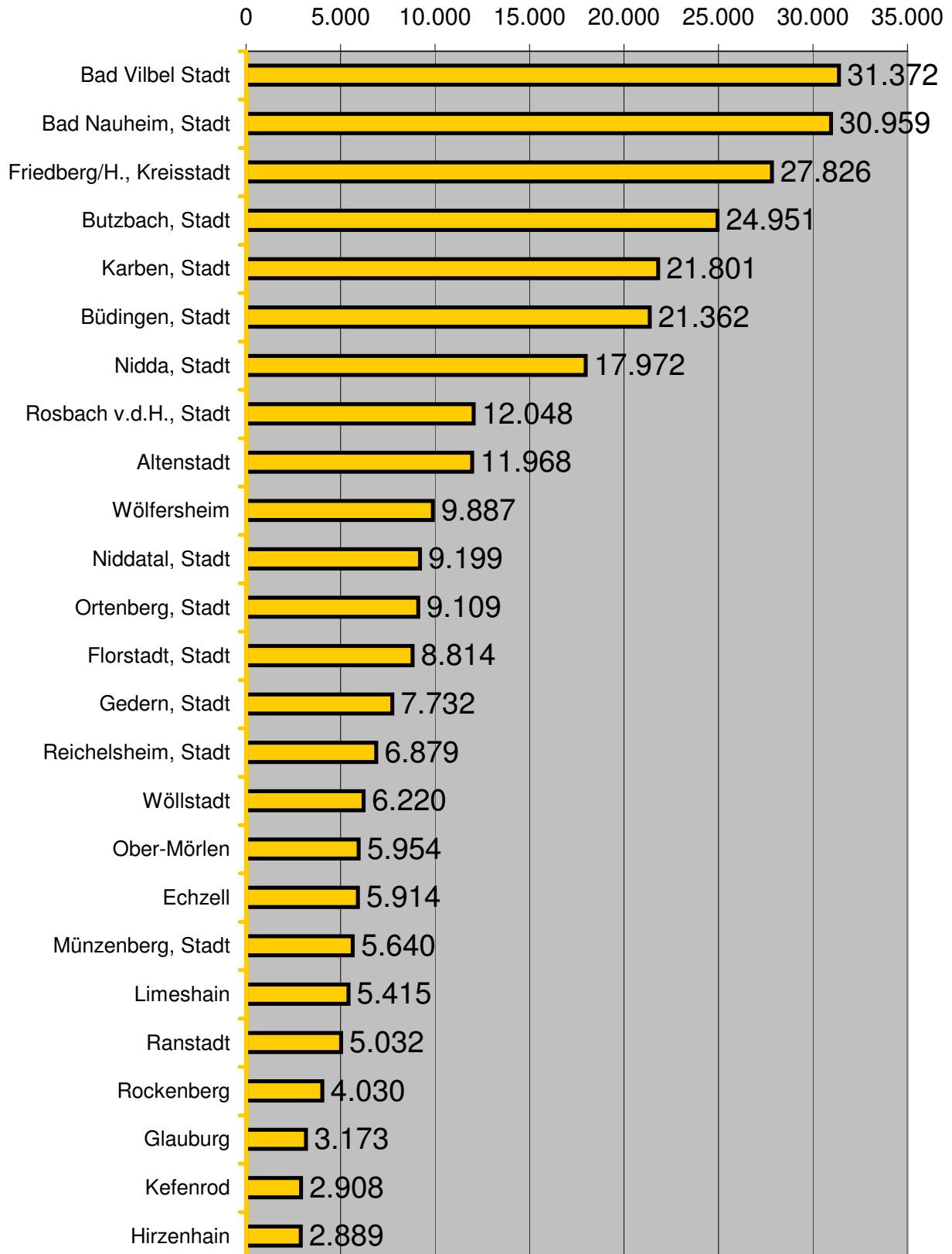


WETTERAUKREIS**Wohnbevölkerung am 31.12.2007**

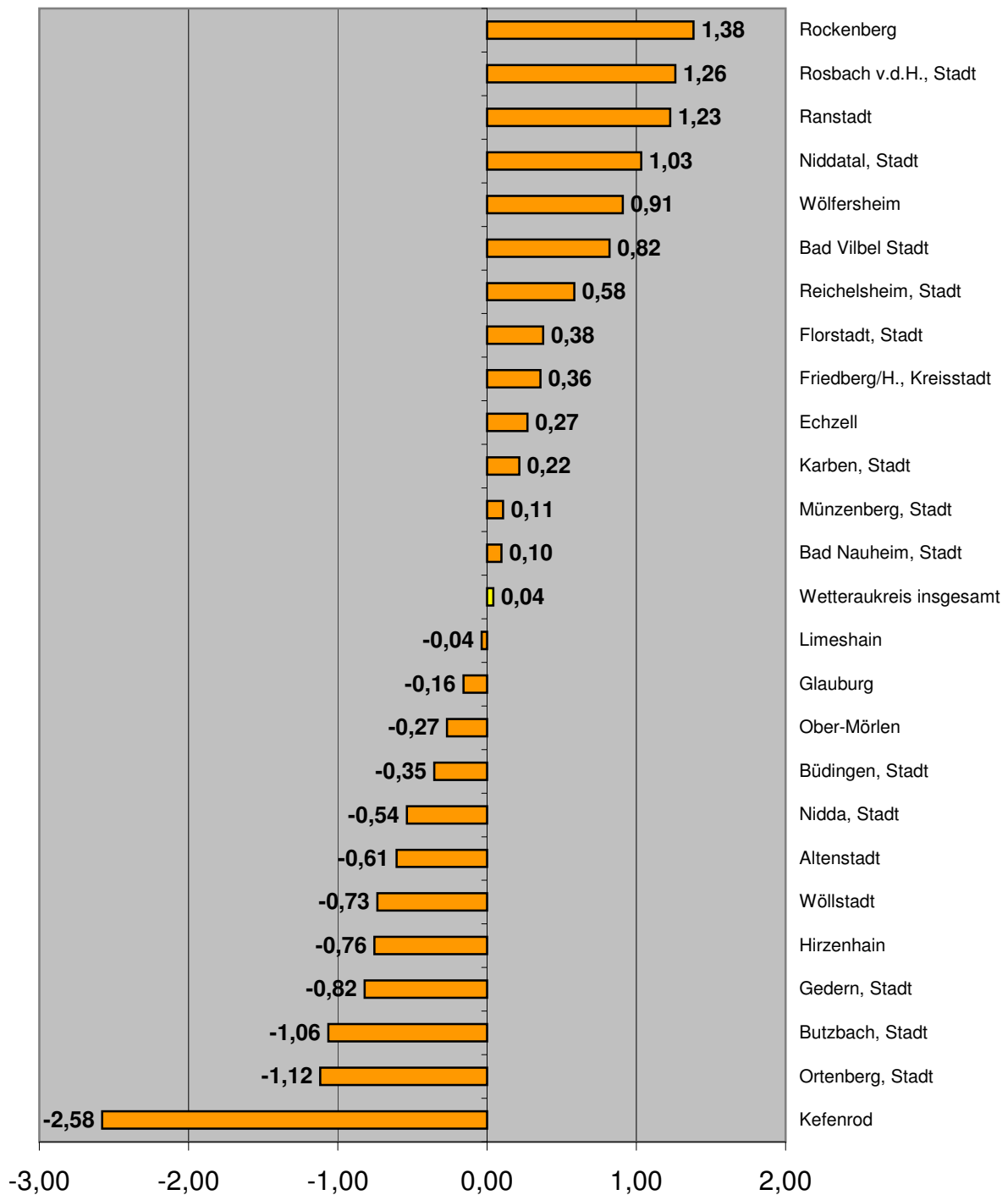
<i>Gemeinde</i>	Wohnbevölkerung am 31.12.2007 insgesamt	<i>darunter Nicht- deutsche</i>	<i>Zu- oder Ab- nahme der Bevölkerung gegenüber 31.12.2006</i>	<i>Veränderung gegenüber Ende Vorjahr in %</i>	<i>Veränderung gegenüber Ende 1997 in %</i>
<i>Altenstadt</i>	11.968	950	-73	-0,61	-0,22
<i>Bad Nauheim, Stadt</i>	30.959	3.884	30	0,10	3,67
<i>Bad Vilbel Stadt</i>	31.372	2.796	255	0,82	14,12
<i>Büdingen, Stadt</i>	21.362	1.477	-76	-0,35	3,01
<i>Butzbach, Stadt</i>	24.951	2.134	-268	-1,06	1,53
<i>Echzell</i>	5.914	251	16	0,27	-0,47
<i>Florstadt, Stadt</i>	8.814	268	33	0,38	2,60
<i>Friedberg/H., Kreisstadt</i>	27.826	3.435	99	0,36	5,98
<i>Gedern, Stadt</i>	7.732	295	-64	-0,82	3,44
<i>Glauburg</i>	3.173	168	-5	-0,16	-4,63
<i>Hirzenhain</i>	2.889	112	-22	-0,76	-7,91
<i>Karben, Stadt</i>	21.801	2.297	47	0,22	4,21
<i>Kefenrod</i>	2.908	62	-77	-2,58	-3,16
<i>Limeshain</i>	5.415	554	-2	-0,04	-0,91
<i>Münzenberg, Stadt</i>	5.640	125	6	0,11	1,35
<i>Nidda, Stadt</i>	17.972	1.084	-97	-0,54	-2,30
<i>Niddatal, Stadt</i>	9.199	471	94	1,03	4,59
<i>Ober-Mörlen</i>	5.954	340	-16	-0,27	2,37
<i>Ortenberg, Stadt</i>	9.109	420	-103	-1,12	-2,40
<i>Ranstadt</i>	5.032	200	61	1,23	3,37
<i>Reichelsheim, Stadt</i>	6.879	407	40	0,58	2,37
<i>Rockenberg</i>	4.030	84	55	1,38	-1,42
<i>Rosbach v.d.H., Stadt</i>	12.048	1.188	150	1,26	9,97
<i>Wölfersheim</i>	9.887	387	89	0,91	9,00
<i>Wöllstadt</i>	6.220	451	-46	-0,73	7,30
Wetteraukreis insgesamt	299.054	23.840	126	0,04	3,77

Quelle: Hessisches Statistisches Landesamt, eigene Berechnungen

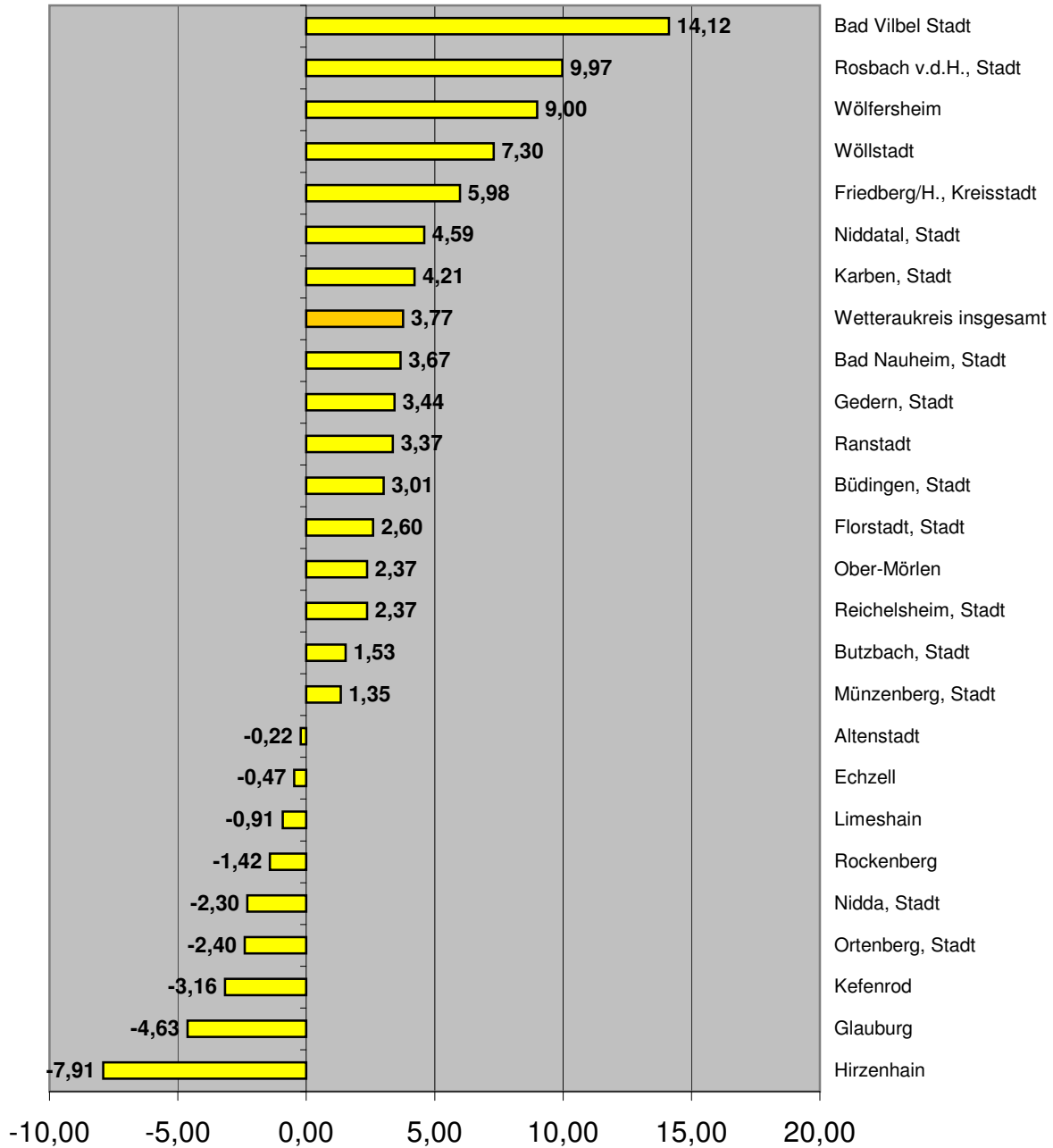
Kreisgemeinden nach der Bevölkerungszahl am 31.12.2007 in Rangfolge



Entwicklung der Bevölkerung in den Kreisgemeinden des Wetteraukreises 31.12.2006 bis 31.12.2007 in %



**Entwicklung der Bevölkerung 31.12.1997 bis 31.12.2007 in
den Kreisgemeinden des Wetteraukreises in %**



Friedberg/Hessen, den 23.06.2008

**Wetteraukreis
Der Kreisausschuss
61169 Friedberg
Kreis- und Regionalentwicklung**

Bevölkerungsvorgänge im Berichtsjahr 2007

Stat. Kennziffer	Geschl.	Geborene	Gestorbene	Nat. Bev. Saldo	Zuzugene	Fortzugene	Wanderungssaldo	1) Zu- oder Abnahme der Bevölkerung gegenüber 31.12.2006	Wohnbevölkerung am 31.12.2007 insgesamt	Nicht-deutsche unter der Gesamtbevölkerung am 31.12.2007 in %	Nicht-deutsche 31.12.2007 in %	Gemarkungsfläche am 01.01.2007 qkm	Einwohner je qkm Anzahl
440	I	2.410	2.956	-546	18.585	18.092	493	126	299.054	23.840	8,0	1.100,74	272
	M	1.237	1.410	-173	9.491	9.070	421	366	146.874		0		
	W	1.173	1.546	-373	9.094	9.022	72	-240	152.180		0		

1) Einschließlich nachträglicher Korrekturen von Wanderungsdaten durch Einwohnermeldeämter

Im Auftrag

Silke Aletter

Quelle: Hessisches Statistisches Landesamt, Wiesbaden

Friedberg/Hessen, den 23.06.2008

Gemeindevorstand der Gemeinde
 63674 Altstadt

Bevölkerungsvorgänge im Berichtsjahr 2007

Stat. Kennziffer	Ge-schl.	Geborene	Gestorbene	Nat. Bev. Saldo	Zu-ge-zogene	Fort-ge-zogene	Wanderungs-saldo	1) Zu- oder Abnahme der Bevölkerung gegenüber 31.12.2006	Wohnbevölkerung am 31.12.2007 insgesamt	Nicht-deutsche unter der Gesamt-wohnbevölkerung am 31.12.2007 in %	Nicht-deutsche 31.12.2007	Gemarkungsfläche am 01.01.2007 qkm	Einwohner je qkm Anzahl
440	I	94	114	-20	805	876	-71	-73	11.968	950	7,9	30,07	398
1	M	50	55	-5	386	407	-21	-23	5.881		0		
	W	44	59	-15	419	469	-50	-50	6.087		0		

1) Einschließlich nachträglicher Korrekturen von Wanderungsdaten durch Einwohnermeldeämter

Im Auftrag
 Silke Aletter

Quelle: Hessisches Statistisches Landesamt, Wiesbaden

Friedberg/Hessen, den 23.06.2008

Magistrat der Stadt
 61231 Bad Nauheim

Bevölkerungsvorgänge im Berichtsjahr 2007

Stat. Kenn- ziffer	Ge- schl.	Gebore- ne	Gestor- bene	Nat. Bev. Saldo	Zu- ge- zo- gene	Fort- ge- zo- gene	Wande- rungs- saldo	1) Zu- oder Abnahme der Bevöl- kerung gegenüber 31.12.2006	Wohn- bevölke- rung am 31.12.2007 insgesamt	Nicht- deut- sche un- ter der Gesamt- wohnbe- völke- rung am 31.12.2007	Nicht- deutsche 31.12.2007 in %	Gemar- kungsflä- che am 01.01.2007 qkm	Einwoh- ner je qkm Anzahl
440	I	260	462	-202	2.181	1.955	226	30	30.959	3.884	12,5	32,55	951
2	M	121	197	-76	1.045	955	90	19	14.325		0		
	W	139	265	-126	1.136	1.000	136	11	16.634		0		

1) Einschließlich nachträglicher Korrekturen von Wanderungsdaten durch Einwohnermeldeämter

Im Auftrag
 Silke Aletter

Quelle: Hessisches Statistisches Landesamt, Wiesbaden

Friedberg/Hessen, den 23.06.2008

Magistrat der Stadt
 61118 Bad Vilbel

Bevölkerungsvorgänge im Berichtsjahr 2007

Stat. Kennziffer	Ge-schl.	Geborene	Gestorbene	Nat. Bev. Saldo	Zu-ge-zogene	Fort-ge-zogene	Wande-rungs-saldo	1) Zu- oder Abnahme der Bevöl-kerung gegenüber 31.12.2006	Wohn-bevölke-rung am 31.12.2007 insgesamt	Nicht-deut-sche un-ter der Gesamt-wohnbe-völke-rung am 31.12.2007	Nicht-deutsche 31.12.2007 in %	Gemar-kungsflä-che am 01.01.2007 qkm	Einwoh-ner je qkm Anzahl
440	I	290	249	41	2.009	1.811	198	255	31.372	2.796	8,9	25,66	1.223
3	M	161	116	45	1.019	898	121	177	15.139		0		
	W	129	133	-4	990	913	77	78	16.233		0		

1) Einschließlich nachträglicher Korrekturen von Wanderungsdaten durch Einwohnermeldeämter

Im Auftrag
 Silke Aletter

Quelle: Hessisches Statistisches Landesamt, Wiesbaden

Friedberg/Hessen, den 23.06.2008

Magistrat der Stadt
 63654 Büdingen

Bevölkerungsvorgänge im Berichtsjahr 2007

Stat. Kenn- ziffer	Ge- schl.	Gebore- ne	Gestor- bene	Nat. Bev. Saldo	Zu- ge- zo- gene	Fort- ge- zo- gene	Wande- rungs- saldo	1) Zu- oder Abnahme der Bevöl- kerung gegenüber 31.12.2006	Wohn- bevölke- rung am 31.12.2007 insgesamt	Nicht- deut- sche un- ter der Gesamt- wohnbe- völke- rung am 31.12.2007	Nicht- deutsche 31.12.2007 in %	Gemar- kungsflä- che am 01.01.2007 qkm	Einwoh- ner je qkm Anzahl
440	I	191	203	-12	1.116	1.188	-72	-76	21.362	1.477	6,9	122,87	174
4	M	95	101	-6	553	580	-27	-27	10.545		0		
	W	96	102	-6	563	608	-45	-49	10.817		0		

1) Einschließlich nachträglicher Korrekturen von Wanderungsdaten durch Einwohnermeldeämter

Im Auftrag
 Silke Aletter

Quelle: Hessisches Statistisches Landesamt, Wiesbaden

Friedberg/Hessen, den 23.06.2008

Magistrat der Stadt
 35510 Butzbach

Bevölkerungsvorgänge im Berichtsjahr 2007

Stat. Kenn- ziffer	Ge- schl.	Gebore- ne	Gestor- bene	Nat. Bev. Saldo	Zu- ge- zo- gene	Fort- ge- zo- gene	Wande- rungs- saldo	1) Zu- oder Abnahme der Bevöl- kerung gegenüber 31.12.2006	Wohn- bevölke- rung am 31.12.2007 insgesamt	Nicht- deut- sche un- ter der Gesamt- wohnbe- völke- rung am 31.12.2007	Nicht- deutsche 31.12.2007 in %	Gemar- kungsflä- che am 01.01.2007 qkm	Einwoh- ner je qkm Anzahl
440	I	178	223	-45	1.283	1.528	-245	-268	24.951	2.134	8,6	106,61	234
5	M	91	114	-23	675	739	-64	-74	12.429		0		
	W	87	109	-22	608	789	-181	-194	12.522		0		

1) Einschließlich nachträglicher Korrekturen von Wanderungsdaten durch Einwohnermeldeämter

Im Auftrag
 Silke Aletter

Quelle: Hessisches Statistisches Landesamt, Wiesbaden

Friedberg/Hessen, den 23.06.2008

Gemeindevorstand der Gemeinde
 61209 Echzell

Bevölkerungsvorgänge im Berichtsjahr 2007

Stat. Kennziffer	Ge-schl.	Geborene	Gestorbene	Nat. Bev. Saldo	Zu-ge-zogene	Fort-ge-zogene	Wanderungs-saldo	1) Zu- oder Abnahme der Bevölkerung gegenüber 31.12.2006	Wohnbevölkerung am 31.12.2007 insgesamt	Nicht-deutsche unter der Gesamt-wohnbevölkerung am 31.12.2007 in %	Nicht-deutsche 31.12.2007	Gemarkungsfläche am 01.01.2007 qkm	Einwohner je qkm Anzahl
440	I	37	65	-28	336	295	41	16	5.914	251	4,2	37,61	157
6	M	17	34	-17	170	137	33	17	2.951		0		
	W	20	31	-11	166	158	8	-1	2.963		0		

1) Einschließlich nachträglicher Korrekturen von Wanderungsdaten durch Einwohnermeldeämter

Im Auftrag
 Silke Aletter

Quelle: Hessisches Statistisches Landesamt, Wiesbaden

Friedberg/Hessen, den 23.06.2008

Magistrat der Stadt
 61197 Florstadt

Bevölkerungsvorgänge im Berichtsjahr 2007

Stat. Kenn- ziffer	Ge- schl.	Gebore- ne	Gestor- bene	Nat. Bev. Saldo	Zu- ge- zo- gene	Fort- ge- zo- gene	Wande- rungs- saldo	1) Zu- oder Abnahme der Bevöl- kerung gegenüber 31.12.2006	Wohn- bevölke- rung am 31.12.2007 insgesamt	Nicht- deut- sche un- ter der Gesamt- wohnbe- völke- rung am 31.12.2007	Nicht- deutsche 31.12.2007 in %	Gemar- kungsflä- che am 01.01.2007 qkm	Einwoh- ner je qkm Anzahl
440	I	70	102	-32	496	431	65	33	8.814	268	3,0	39,60	223
7	M	38	52	-14	231	217	14	0	4.351		0		
	W	32	50	-18	265	214	51	33	4.463		0		

1) Einschließlich nachträglicher Korrekturen von Wanderungsdaten durch Einwohnermeldeämter

Im Auftrag
 Silke Aletter

Quelle: Hessisches Statistisches Landesamt, Wiesbaden

Friedberg/Hessen, den 23.06.2008

Magistrat der Stadt
 61169 Friedberg

Bevölkerungsvorgänge im Berichtsjahr 2007

Stat. Kennziffer	Ge-schl.	Geborene	Gestorbene	Nat. Bev. Saldo	Zu-ge-zogene	Fort-ge-zogene	Wande-rungs-saldo	1) Zu- oder Abnahme der Bevöl-kerung gegenüber 31.12.2006	Wohn-bevölke-rung am 31.12.2007 insgesamt	Nicht-deut-sche un-ter der Gesamt-wohnbe-völke-rung am 31.12.2007	Nicht-deutsche in %	Gemar-kungsflä-che am 01.01.2007 qkm	Einwoh-ner je qkm Anzahl
440	I	275	254	21	2.097	2.083	14	99	27.826	3.435	12,3	50,17	555
8	M	130	126	4	1.099	1.068	31	85	13.774		0		
	W	145	128	17	998	1.015	-17	14	14.052		0		

1) Einschließlich nachträglicher Korrekturen von Wanderungsdaten durch Einwohnermeldeämter

Im Auftrag
 Silke Aletter

Quelle: Hessisches Statistisches Landesamt, Wiesbaden

Friedberg/Hessen, den 23.06.2008

Magistrat der Stadt
 63688 Gedern

Bevölkerungsvorgänge im Berichtsjahr 2007

Stat. Kenn- ziffer	Ge- schl.	Gebore- ne	Gestor- bene	Nat. Bev. Saldo	Zu- ge- zo- gene	Fort- ge- zo- gene	Wande- rungs- saldo	1) Zu- oder Abnahme der Bevöl- kerung gegenüber 31.12.2006	Wohn- bevölke- rung am 31.12.2007 insgesamt	Nicht- deut- sche un- ter der Gesamt- wohnbe- völke- rung am 31.12.2007	Nicht- deutsche 31.12.2007 in %	Gemar- kungsflä- che am 01.01.2007 qkm	Einwoh- ner je qkm Anzahl
440	I	57	73	-16	356	406	-50	-64	7.732	295	3,8	75,24	103
9	M	28	37	-9	200	202	-2	-10	3.803		0		
	W	29	36	-7	156	204	-48	-54	3.929		0		

1) Einschließlich nachträglicher Korrekturen von Wanderungsdaten durch Einwohnermeldeämter

Im Auftrag
 Silke Aletter

Quelle: Hessisches Statistisches Landesamt, Wiesbaden

Friedberg/Hessen, den 23.06.2008

Gemeindevorstand der Gemeinde
 63695 Glauburg

Bevölkerungsvorgänge im Berichtsjahr 2007

Stat. Kennziffer	Ge-schl.	Geborene	Gestorbene	Nat. Bev. Saldo	Zu-ge-zogene	Fort-ge-zogene	Wanderungs-saldo	1) Zu- oder Abnahme der Bevölkerung gegenüber 31.12.2006	Wohnbevölkerung am 31.12.2007 insgesamt	Nicht-deutsche unter der Gesamt-wohnbevölkerung am 31.12.2007 in %	Nicht-deutsche 31.12.2007	Gemarkungsfläche am 01.01.2007 qkm	Einwohner je qkm Anzahl
440	I	22	32	-10	208	203	5	-5	3.173	168	5,3	12,67	250
10	M	8	17	-9	86	94	-8	-17	1.565	0			
	W	14	15	-1	122	109	13	12	1.608	0			

1) Einschließlich nachträglicher Korrekturen von Wanderungsdaten durch Einwohnermeldeämter

Im Auftrag
 Silke Aletter

Quelle: Hessisches Statistisches Landesamt, Wiesbaden

Friedberg/Hessen, den 23.06.2008

Gemeindevorstand der Gemeinde
 63697 Hirzenhain

Bevölkerungsvorgänge im Berichtsjahr 2007

Stat. Kenn- ziffer	Ge- schl.	Gebore- ne	Gestor- bene	Nat. Bev. Saldo	Zu- ge- zo- gene	Fort- ge- zo- gene	Wande- rungs- saldo	1) Zu- oder Abnahme der Bevöl- kerung gegenüber 31.12.2006	Wohn- bevölke- rung am 31.12.2007 insgesamt	Nicht- deut- sche un- ter der Gesamt- wohnbe- völke- rung am 31.12.2007	Nicht- deutsche 31.12.2007 in %	Gemar- kungsflä- che am 01.01.2007 qkm	Einwoh- ner je qkm Anzahl
440	I	22	34	-12	174	185	-11	-22	2.889	112	3,9	16,11	179
11	M	8	21	-13	77	87	-10	-22	1.382		0		
	W	14	13	1	97	98	-1	0	1.507		0		

1) Einschließlich nachträglicher Korrekturen von Wanderungsdaten durch Einwohnermeldeämter

Im Auftrag
 Silke Aletter

Quelle: Hessisches Statistisches Landesamt, Wiesbaden

Friedberg/Hessen, den 23.06.2008

Magistrat der Stadt
 61184 Karben

Bevölkerungsvorgänge im Berichtsjahr 2007

Stat. Kenn- ziffer	Ge- schl.	Gebore- ne	Gestor- bene	Nat. Bev. Saldo	Zu- ge- zo- gene	Fort- ge- zo- gene	Wande- rungs- saldo	1) Zu- oder Abnahme der Bevöl- kerung gegenüber 31.12.2006	Wohn- bevölke- rung am 31.12.2007 insgesamt	Nicht- deut- sche un- ter der Gesamt- wohnbe- völke- rung am 31.12.2007	Nicht- deutsche 31.12.2007 in %	Gemar- kungsflä- che am 01.01.2007 qkm	Einwoh- ner je qkm Anzahl
440	I	148	169	-21	1.506	1.444	62	47	21.801	2.297	10,5	43,97	496
12	M	77	77	0	890	827	63	65	11.017		0		
	W	71	92	-21	616	617	-1	-18	10.784		0		

1) Einschließlich nachträglicher Korrekturen von Wanderungsdaten durch Einwohnermeldeämter

Im Auftrag
 Silke Aletter

Quelle: Hessisches Statistisches Landesamt, Wiesbaden

Friedberg/Hessen, den 23.06.2008

Gemeindevorstand der Gemeinde
 63699 Kefenrod

Bevölkerungsvorgänge im Berichtsjahr 2007

Stat. Kenn- ziffer	Ge- schl.	Gebore- ne	Gestor- bene	Nat. Bev. Saldo	Zu- ge- zo- gene	Fort- ge- zo- gene	Wande- rungs- saldo	1) Zu- oder Abnahme der Bevöl- kerung gegenüber 31.12.2006	Wohn- bevölke- rung am 31.12.2007 insgesamt	Nicht- deut- sche un- ter der Gesamt- wohnbe- völke- rung am 31.12.2007	Nicht- deutsche 31.12.2007 in %	Gemar- kungsflä- che am 01.01.2007 qkm	Einwoh- ner je qkm Anzahl
440	I	21	31	-10	123	191	-68	-77	2.908	62	2,1	30,66	95
13	M	12	13	-1	52	92	-40	-40	1.459		0		
	W	9	18	-9	71	99	-28	-37	1.449		0		

1) Einschließlich nachträglicher Korrekturen von Wanderungsdaten durch Einwohnermeldeämter

Im Auftrag
 Silke Aletter

Quelle: Hessisches Statistisches Landesamt, Wiesbaden

Friedberg/Hessen, den 23.06.2008

Gemeindevorstand der Gemeinde
 63694 Limeshain

Bevölkerungsvorgänge im Berichtsjahr 2007

Stat. Kennziffer	Ge-schl.	Geborene	Gestorbene	Nat. Bev. Saldo	Zu-ge-zogene	Fort-ge-zogene	Wande-rungs-saldo	1) Zu- oder Abnahme der Bevöl-kerung gegenüber 31.12.2006	Wohn-bevölke-rung am 31.12.2007 insgesamt	Nicht-deut-sche un-ter der Gesamt-wohnbe-völke-rung am 31.12.2007	Nicht-deutsche 31.12.2007 in %	Gemar-kungsflä-che am 01.01.2007 qkm	Einwoh-ner je qkm Anzahl
440	I	46	48	-2	393	394	-1	-2	5.415	554	10,2	12,52	433
14	M	26	31	-5	207	184	23	19	2.685		0		
	W	20	17	3	186	210	-25	-21	2.730		0		

1) Einschließlich nachträglicher Korrekturen von Wanderungsdaten durch Einwohnermeldeämter

Im Auftrag
 Silke Aletter

Quelle: Hessisches Statistisches Landesamt, Wiesbaden

Friedberg/Hessen, den 23.06.2008

Magistrat der Stadt
 35516 Münzenberg

Bevölkerungsvorgänge im Berichtsjahr 2007

Stat. Kennziffer	Ge-schl.	Geborene	Gestorbene	Nat. Bev. Saldo	Zu-ge-zogene	Fort-ge-zogene	Wanderungs-saldo	1) Zu- oder Abnahme der Bevölkerung gegenüber 31.12.2006	Wohnbevölkerung am 31.12.2007 insgesamt	Nicht-deutsche unter der Gesamt-wohnbevölkerung am 31.12.2007	Nicht-deutsche 31.12.2007 in %	Gemarkungsfläche am 01.01.2007 qkm	Einwohner je qkm Anzahl
440	I	40	34	6	251	252	-1	6	5.640	125	2,2	31,63	178
15	M	18	14	4	116	133	-17	-13	2.751		0		
	W	22	20	2	135	119	16	19	2.889		0		

1) Einschließlich nachträglicher Korrekturen von Wanderungsdaten durch Einwohnermeldeämter

Im Auftrag
 Silke Aletter

Quelle: Hessisches Statistisches Landesamt, Wiesbaden

Friedberg/Hessen, den 23.06.2008

Magistrat der Stadt
 63667 Nidda

Bevölkerungsvorgänge im Berichtsjahr 2007

Stat. Kennziffer	Ge-schl.	Geborene	Gestorbene	Nat. Bev. Saldo	Zu-ge-zogene	Fort-ge-zogene	Wanderungs-saldo	1) Zu- oder Abnahme der Bevölkerung gegenüber 31.12.2006	Wohnbevölkerung am 31.12.2007 insgesamt	Nicht-deutsche unter der Gesamt-wohnbevölkerung am 31.12.2007 in %	Nicht-deutsche 31.12.2007	Gemarkungsfläche am 01.01.2007 qkm	Einwohner je qkm Anzahl
440	I	122	249	-127	824	797	27	-97	17.972	1.084	6,0	118,34	152
16	M	71	119	-48	417	410	7	-39	8.859		0		
	W	51	130	-79	407	387	20	-58	9.113		0		

1) Einschließlich nachträglicher Korrekturen von Wanderungsdaten durch Einwohnermeldeämter

Im Auftrag
 Silke Aletter

Quelle: Hessisches Statistisches Landesamt, Wiesbaden

Friedberg/Hessen, den 23.06.2008

Magistrat der Stadt
 61194 Niddatal

Bevölkerungsvorgänge im Berichtsjahr 2007

Stat. Kennziffer	Ge-schl.	Geborene	Gestorbene	Nat. Bev. Saldo	Zu-ge-zogene	Fort-ge-zogene	Wande-rungs-saldo	1) Zu- oder Abnahme der Bevöl-kerung gegenüber 31.12.2006	Wohn-bevölke-rung am 31.12.2007 insgesamt	Nicht-deut-sche un-ter der Gesamt-wohnbe-völke-rung am 31.12.2007 in %	Nicht-deutsche 31.12.2007	Gemar-kungsflä-che am 01.01.2007 qkm	Einwoh-ner je qkm Anzahl
440	I	79	71	8	605	523	82	94	9.199	471	5,1	40,26	228
17	M	41	33	8	281	253	28	38	4.476		0		
	W	38	38	0	324	270	54	56	4.723		0		

1) Einschließlich nachträglicher Korrekturen von Wanderungsdaten durch Einwohnermeldeämter

Im Auftrag
 Silke Aletter

Quelle: Hessisches Statistisches Landesamt, Wiesbaden

Friedberg/Hessen, den 23.06.2008

Gemeindevorstand der Gemeinde
 61239 Ober-Mörlen

Bevölkerungsvorgänge im Berichtsjahr 2007

Stat. Kenn- ziffer	Ge- schl.	Gebore- ne	Gestor- bene	Nat. Bev. Saldo	Zu- ge- zo- gene	Fort- ge- zo- gene	Wande- rungs- saldo	1) Zu- oder Abnahme der Bevöl- kerung gegenüber 31.12.2006	Wohn- bevölke- rung am 31.12.2007 insgesamt	Nicht- deut- sche un- ter der Gesamt- wohnbe- völke- rung am 31.12.2007	Nicht- deutsche 31.12.2007 in %	Gemar- kungsflä- che am 01.01.2007 qkm	Einwoh- ner je qkm Anzahl
440	I	50	42	8	367	391	-24	-16	5.954	340	5,7	37,65	158
18	M	33	24	9	201	197	4	13	2.954		0		
	W	17	18	-1	166	194	-28	-29	3.000		0		

1) Einschließlich nachträglicher Korrekturen von Wanderungsdaten durch Einwohnermeldeämter

Im Auftrag
 Silke Aletter

Quelle: Hessisches Statistisches Landesamt, Wiesbaden

Friedberg/Hessen, den 23.06.2008

Magistrat der Stadt
 63683 Ortenberg

Bevölkerungsvorgänge im Berichtsjahr 2007

Stat. Kennziffer	Ge-schl.	Geborene	Gestorbene	Nat. Bev. Saldo	Zu-ge-zogene	Fort-ge-zogene	Wande-rungs-saldo	1) Zu- oder Abnahme der Bevöl-kerung gegenüber 31.12.2006	Wohn-bevölke-rung am 31.12.2007 insgesamt	Nicht-deut-sche un-ter der Gesamt-wohnbe-völke-rung am 31.12.2007	Nicht-deutsche 31.12.2007 in %	Gemar-kungsflä-che am 01.01.2007 qkm	Einwoh-ner je qkm Anzahl
440	I	58	141	-83	502	527	-25	-103	9.109	420	4,6	54,70	167
19	M	36	59	-23	233	267	-34	-53	4.485		0		
	W	22	82	-60	269	260	9	-50	4.624		0		

1) Einschließlich nachträglicher Korrekturen von Wanderungsdaten durch Einwohnermeldeämter

Im Auftrag
 Silke Aletter

Quelle: Hessisches Statistisches Landesamt, Wiesbaden

Friedberg/Hessen, den 23.06.2008

Gemeindevorstand der Gemeinde
 63691 Ranstadt

Bevölkerungsvorgänge im Berichtsjahr 2007

Stat. Kenn- ziffer	Ge- schl.	Gebore- ne	Gestor- bene	Nat. Bev. Saldo	Zu- ge- zo- gene	Fort- ge- zo- gene	Wande- rungs- saldo	1) Zu- oder Abnahme der Bevöl- kerung gegenüber 31.12.2006	Wohn- bevölke- rung am 31.12.2007 insgesamt	Nicht- deut- sche un- ter der Gesamt- wohnbe- völke- rung am 31.12.2007	Nicht- deutsche 31.12.2007 in %	Gemar- kungsflä- che am 01.01.2007 qkm	Einwoh- ner je qkm Anzahl
440	I	34	41	-7	293	227	66	61	5.032	200	4,0	34,26	147
20	M	17	22	-5	150	110	40	36	2.536		0		
	W	17	19	-2	143	117	26	25	2.496		0		

1) Einschließlich nachträglicher Korrekturen von Wanderungsdaten durch Einwohnermeldeämter

Im Auftrag
 Silke Aletter

Quelle: Hessisches Statistisches Landesamt, Wiesbaden

Friedberg/Hessen, den 23.06.2008

Magistrat der Stadt
 61203 Reichelsheim

Bevölkerungsvorgänge im Berichtsjahr 2007

Stat. Kennziffer	Ge-schl.	Geborene	Gestorbene	Nat. Bev. Saldo	Zu-ge-zogene	Fort-ge-zogene	Wande-rungs-saldo	1) Zu- oder Abnahme der Bevöl-kerung gegenüber 31.12.2006	Wohn-bevölke-rung am 31.12.2007 insgesamt	Nicht-deut-sche un-ter der Gesamt-wohnbe-völke-rung am 31.12.2007	Nicht-deutsche 31.12.2007 in %	Gemar-kungsflä-che am 01.01.2007 qkm	Einwoh-ner je qkm Anzahl
440	I	51	53	-2	452	412	40	40	6.879	407	5,9	27,60	249
21	M	20	26	-6	222	198	24	20	3.424		0		
	W	31	27	4	230	214	16	20	3.455		0		

1) Einschließlich nachträglicher Korrekturen von Wanderungsdaten durch Einwohnermeldeämter

Im Auftrag
 Silke Aletter

Quelle: Hessisches Statistisches Landesamt, Wiesbaden

Friedberg/Hessen, den 23.06.2008

Gemeindevorstand der Gemeinde
 35519 Rockenberg

Bevölkerungsvorgänge im Berichtsjahr 2007

Stat. Kennziffer	Ge-schl.	Geborene	Gestorbene	Nat. Bev. Saldo	Zu-ge-zogene	Fort-ge-zogene	Wande-rungs-saldo	1) Zu- oder Abnahme der Bevöl-kerung gegenüber 31.12.2006	Wohn-bevölke-rung am 31.12.2007 insgesamt	Nicht-deut-sche un-ter der Gesamt-wohnbe-völke-rung am 31.12.2007	Nicht-deutsche 31.12.2007 in %	Gemar-kungsflä-che am 01.01.2007 qkm	Einwoh-ner je qkm Anzahl
440	I	25	33	-8	300	239	61	55	4.030	84	2,1	16,14	250
22	M	16	12	4	147	121	26	32	1.961		0		
	W	9	21	-12	153	118	35	23	2.069		0		

1) Einschließlich nachträglicher Korrekturen von Wanderungsdaten durch Einwohnermeldeämter

Im Auftrag
 Silke Aletter

Quelle: Hessisches Statistisches Landesamt, Wiesbaden

Friedberg/Hessen, den 23.06.2008

Magistrat der Stadt
 61191 Rosbach

Bevölkerungsvorgänge im Berichtsjahr 2007

Stat. Kennziffer	Ge-schl.	Geborene	Gestorbene	Nat. Bev. Saldo	Zu-ge-zogene	Fort-ge-zogene	Wanderungs-saldo	1) Zu- oder Abnahme der Bevölkerung gegenüber 31.12.2006	Wohnbevölkerung am 31.12.2007 insgesamt	Nicht-deutsche unter der Gesamt-wohnbevölkerung am 31.12.2007 in %	Nicht-deutsche 31.12.2007	Gemarkungsfläche am 01.01.2007 qkm	Einwohner je qkm Anzahl
440	I	104	83	21	895	768	127	150	12.048	1.188	9,9	45,33	266
23	M	57	41	16	524	406	118	136	6.119		0		
	W	47	42	5	371	362	9	14	5.929		0		

1) Einschließlich nachträglicher Korrekturen von Wanderungsdaten durch Einwohnermeldeämter

Im Auftrag
 Silke Aletter

Quelle: Hessisches Statistisches Landesamt, Wiesbaden

Friedberg/Hessen, den 23.06.2008

Gemeindevorstand der Gemeinde
 61200 Wölfersheim

Bevölkerungsvorgänge im Berichtsjahr 2007

Stat. Kenn- ziffer	Ge- schl.	Gebore- ne	Gestor- bene	Nat. Bev. Saldo	Zu- ge- zo- gene	Fort- ge- zo- gene	Wande- rungs- saldo	1) Zu- oder Abnahme der Bevöl- kerung gegenüber 31.12.2006	Wohn- bevölke- rung am 31.12.2007 insgesamt	Nicht- deut- sche un- ter der Gesamt- wohnbe- völke- rung am 31.12.2007	Nicht- deutsche 31.12.2007 in %	Gemar- kungsflä- che am 01.01.2007 qkm	Einwoh- ner je qkm Anzahl
440	I	101	101	0	598	513	85	89	9.887	387	3,9	43,15	229
24	M	49	46	3	295	248	47	54	4.907		0		
	W	52	55	-3	303	265	38	35	4.980		0		

1) Einschließlich nachträglicher Korrekturen von Wanderungsdaten durch Einwohnermeldeämter

Im Auftrag
 Silke Aletter

Quelle: Hessisches Statistisches Landesamt, Wiesbaden

Friedberg/Hessen, den 23.06.2008

Gemeindevorstand der Gemeinde
 61206 Wöllstadt

Bevölkerungsvorgänge im Berichtsjahr 2007

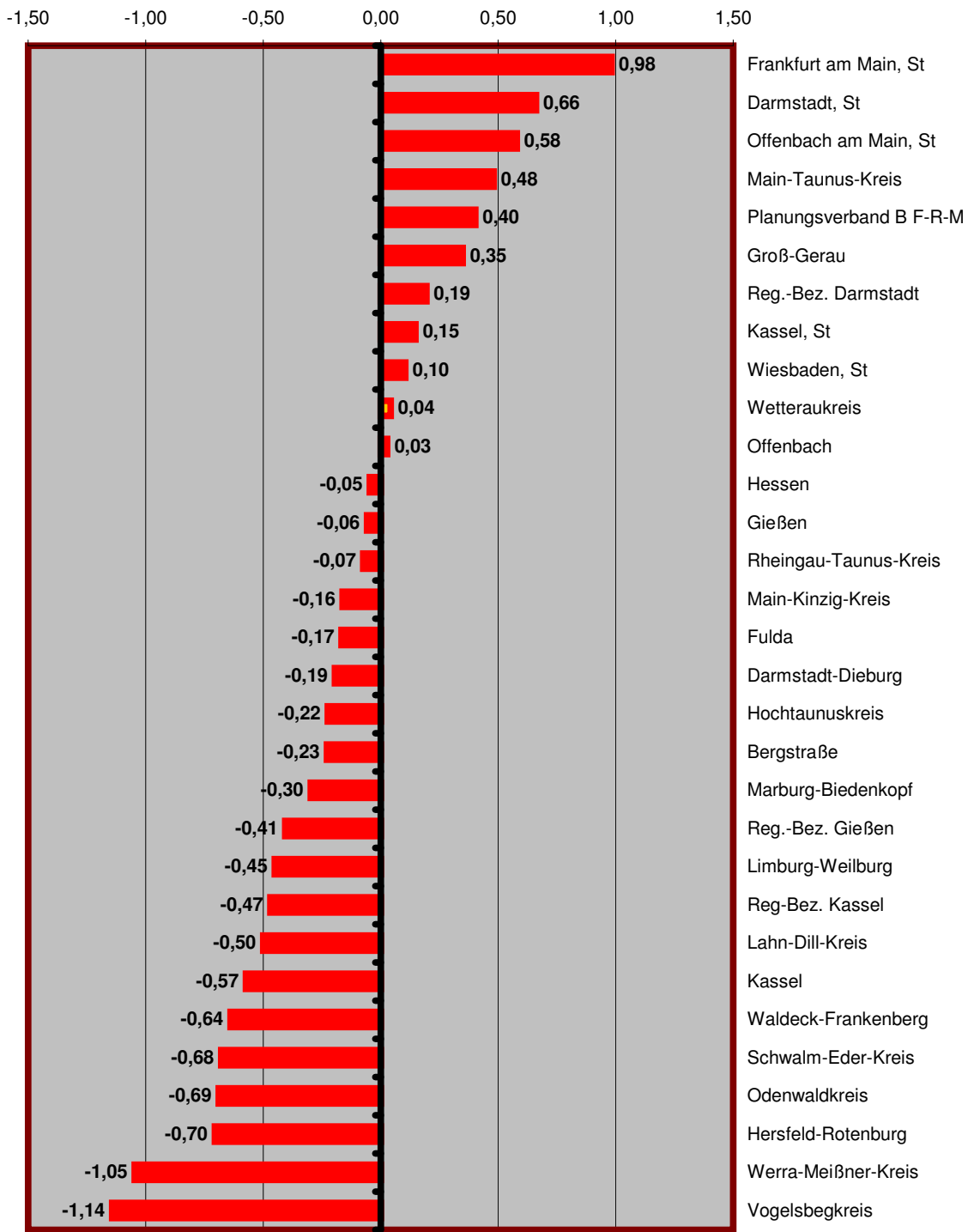
Stat. Kenn- ziffer	Ge- schl.	Gebore- ne	Gestor- bene	Nat. Bev. Saldo	Zu- ge- zo- gene	Fort- ge- zo- gene	Wande- rungs- saldo	1) Zu- oder Abnahme der Bevöl- kerung gegenüber 31.12.2006	Wohn- bevölke- rung am 31.12.2007 insgesamt	Nicht- deut- sche un- ter der Gesamt- wohnbe- völke- rung am 31.12.2007	Nicht- deutsche 31.12.2007 in %	Gemar- kungsflä- che am 01.01.2007 qkm	Einwoh- ner je qkm Anzahl
440	I	35	49	-14	415	453	-38	-46	6.220	451	7,3	15,38	404
25	M	17	23	-6	215	240	-25	-27	3.096		0		
	W	18	26	-8	200	213	-13	-19	3.124		0		

1) Einschließlich nachträglicher Korrekturen von Wanderungsdaten durch Einwohnermeldeämter

Im Auftrag
 Silke Aletter

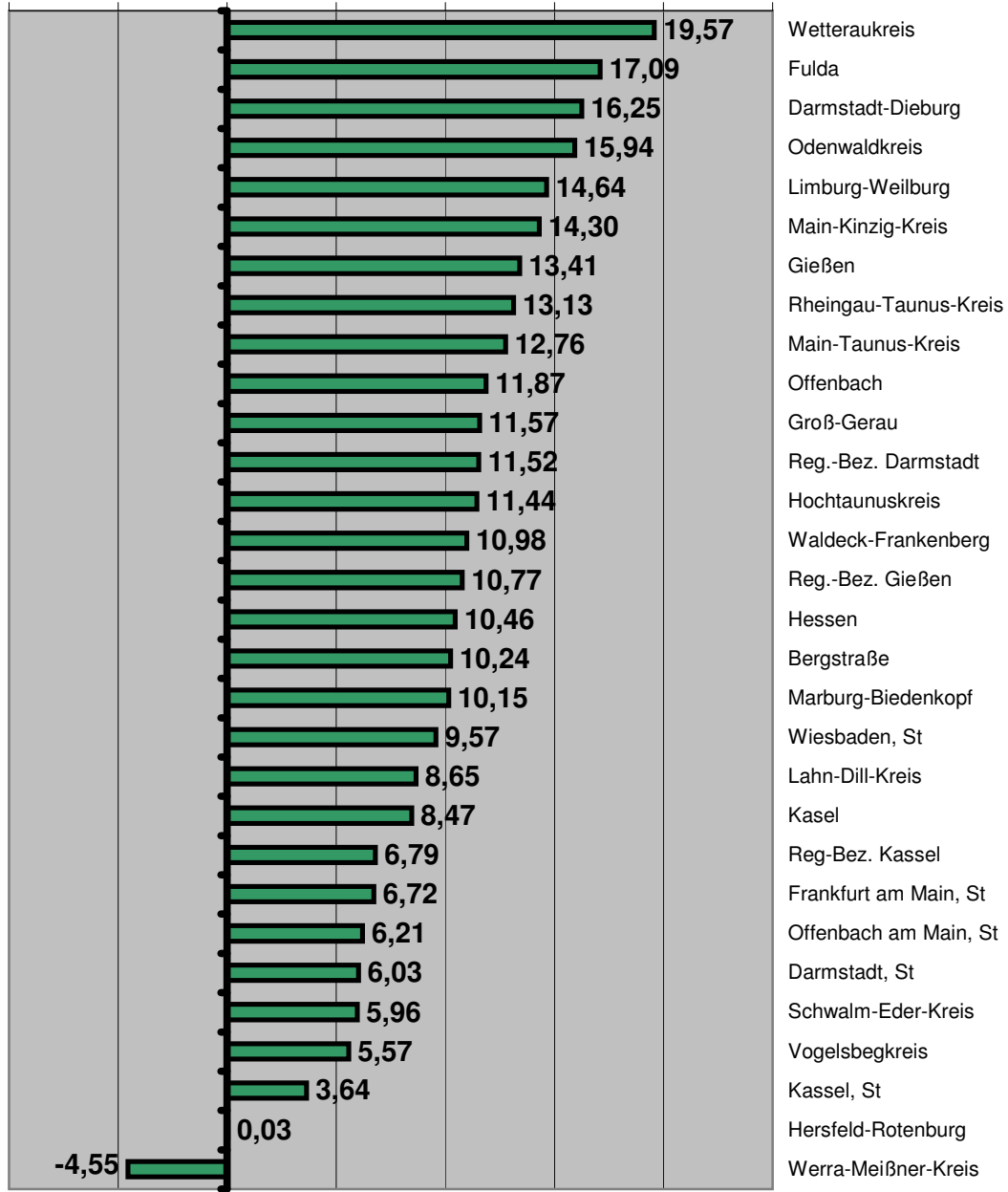
Quelle: Hessisches Statistisches Landesamt, Wiesbaden

**Prozentuale Bevölkerungsentwicklung in den Gebietskörperschaften
Hessens 31.12.2006 bis 31.12.2007**



Bevölkerungsentwicklung in den Gebietskörperschaften Hessens seit der letzten Volkszählung 25.05.87 bis 31.12.2007 in %

-10,00 -5,00 0,00 5,00 10,00 15,00 20,00 25,00



Bevölkerung in den Gebietskörperschaften Hessens

Kreisfreie Stadt Landkreis Regierungsbezirk Verband	Bevölkerung am 31.12.06	Bevölkerung am 31.12.07	Veränderung absolut	Veränderung %
Darmstadt, St	141.257	142.191	934	0,66
Frankfurt am Main, St	652.610	659.021	6.411	0,98
Offenbach am Main, St	117.564	118.245	681	0,58
Wiesbaden, St	275.562	275.849	287	0,10
Bergstraße	264.985	264.380	-605	-0,23
Darmstadt-Dieburg	289.635	289.071	-564	-0,19
Groß-Gerau	252.133	253.013	880	0,35
Hochtaunuskreis	226.552	226.043	-509	-0,22
Main-Kinzig-Kreis	408.826	408.162	-664	-0,16
Main-Taunus-Kreis	224.347	225.426	1.079	0,48
Odenwaldkreis	99.640	98.954	-686	-0,69
Offenbach	336.579	336.671	92	0,03
Rheingau-Taunus-Kreis	184.288	184.152	-136	-0,07
Wetteraukreis	298.928	299.054	126	0,04
Reg.-Bez. Darmstadt	3.772.906	3.780.232	7.326	0,19
Planungsverband B F-R-M	2.185.383	2.194.184	8.801	0,40
Gießen	255.925	255.776	-149	-0,06
Lahn-Dill-Kreis	259.359	258.063	-1.296	-0,50
Limburg-Weilburg	174.541	173.754	-787	-0,45
Marburg-Biedenkopf	252.938	252.187	-751	-0,30
Vogelsbegkreis	114.790	113.479	-1.311	-1,14
Reg.-Bez. Gießen	1.057.553	1.053.259	-4.294	-0,41
Kassel, St	193.518	193.803	285	0,15
Fulda	219.420	219.055	-365	-0,17
Hersfeld-Rotenburg	126.100	125.211	-889	-0,70
Kassel	242.117	240.728	-1.389	-0,57
Schwalm-Eder-Kreis	188.335	187.058	-1.277	-0,68
Waldeck-Frankenberg	167.121	166.053	-1.068	-0,64
Werra-Meißner-Kreis	108.289	107.156	-1.133	-1,05
Reg-Bez. Kassel	1.244.900	1.239.064	-5.836	-0,47
Hessen	6.075.359	6.072.555	-2.804	-0,05

Quelle: Hessisches Statistisches Landesamt, eigene Berechnungen