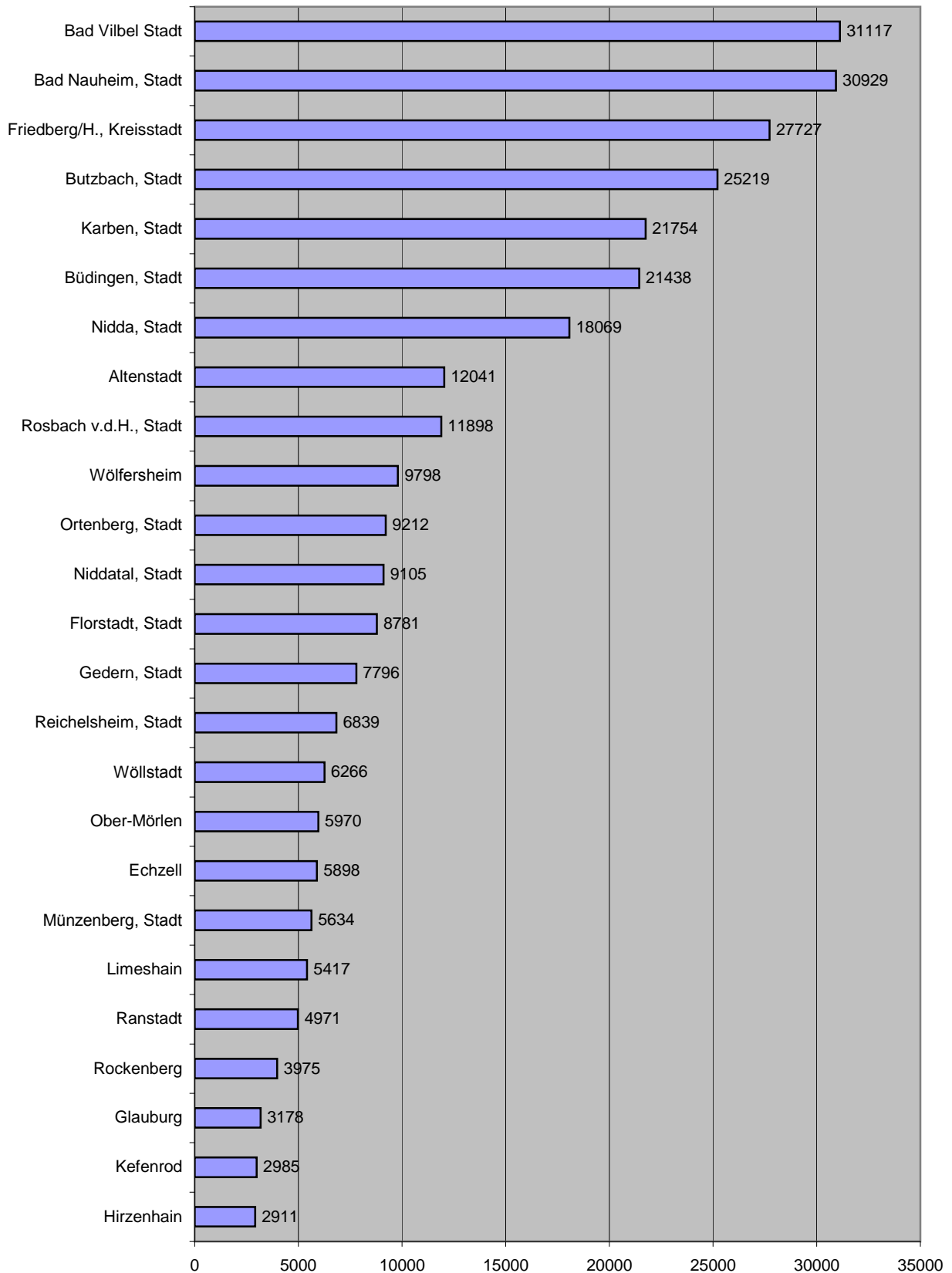
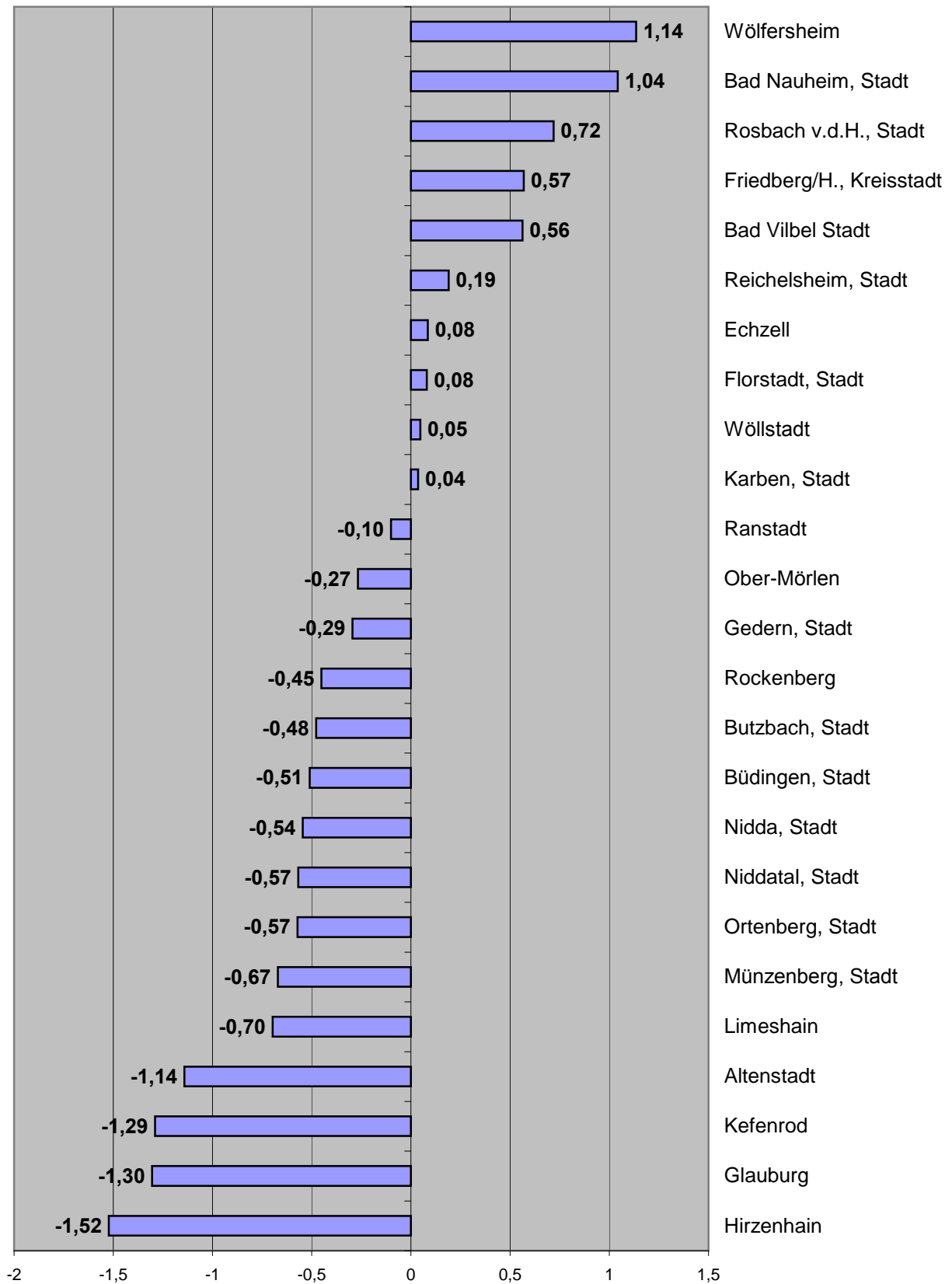


Wohnbevölkerung in den Gemeinden des Wetteraukreises nach Bevölkerungszahl
am 31.12.2006



Prozentuale Bevölkerungsentwicklung 31.12.05 - 31.12.06 in den Gemeinden des Wetteraukreises



WETTERAUKREIS					
Wohnbevölkerung am 31.12.2006					
Gemeindeg. l.-Nr. Land.Kreis.G de	Gemeinde	Wohnbevöl- kerung am 31.12.2006 insgesamt	darunter Nicht- deutsche	Zu- oder Ab- nahme der Bevölkerung gegenüber 31.12.2005	Prozentuale Veränderung gegenüber Ende Vorjahr %
006 440 001	Altenstadt	12.041	958	-139	-1,14
006 440 002	Bad Nauheim, Stadt	30.929	3.957	319	1,04
006 440 003	Bad Vilbel Stadt	31.117	2.771	174	0,56
006 440 004	Büdingen, Stadt	21.438	1.520	-110	-0,51
006 440 005	Butzbach, Stadt	25.219	2.254	-121	-0,48
006 440 006	Echzell	5.898	248	5	0,08
006 440 007	Florstadt, Stadt	8.781	269	7	0,08
006 440 008	Friedberg/H., Kreisstadt	27.727	3.424	157	0,57
006 440 009	Gedern, Stadt	7.796	296	-23	-0,29
006 440 010	Glauburg	3.178	169	-42	-1,30
006 440 011	Hirzenhain	2.911	117	-45	-1,52
006 440 012	Karben, Stadt	21.754	2.234	8	0,04
006 440 013	Kefenrod	2.985	79	-39	-1,29
006 440 014	Limeshain	5.417	577	-38	-0,70
006 440 015	Münzenberg, Stadt	5.634	122	-38	-0,67
006 440 016	Nidda, Stadt	18.069	1.078	-99	-0,54
006 440 017	Niddatal, Stadt	9.105	451	-52	-0,57
006 440 018	Ober-Mörlen	5.970	321	-16	-0,27
006 440 019	Ortenberg, Stadt	9.212	435	-53	-0,57
006 440 020	Ranstadt	4.971	196	-5	-0,10
006 440 021	Reichelsheim, Stadt	6.839	416	13	0,19
006 440 022	Rockenberg	3.975	82	-18	-0,45
006 440 023	Rosbach v.d.H., Stadt	11.898	1.104	85	0,72
006 440 024	Wölfersheim	9.798	381	110	1,14
006 440 025	Wöllstadt	6.266	477	3	0,05
006 440	Wetteraukreis insgesamt	298.928	23.936	43	0,01

Friedberg/Hessen, den 30.05.2007

**Wetteraukreis
Der Kreisausschuss
61169 Friedberg
Kreis- und Regionalentwicklung**

Bevölkerungsvorgänge im Berichtsjahr 2006

Stat. Kenn-ziffer	Geschl.	Gebo-rene	Gestor-bene	Zu-ge-zo-gene	Fort-ge-zo-gene	Wande-rungs-saldo	1) Zu- oder Abnahme der Bevöl-kerung gegenüber 31.12.2005	Wohn bevölke-rung am 31.12.2006 insgesamt	Nicht-deut-sche un-ter der Gesamt-wohnbe-völke-rung am 31.12.2006	Nicht-deutsche 31.12.2006 in %	Gemar-kungsflä-che am 01.01.2006 qkm	Einwoh-ner je qkm Anzahl
440	I	2.402	2.811	18.045	17.737	308	43	298.928	23.936	8,0	1.100,71	272
	M	1.222	1.306	9.078	9.158	-80	-73	146.508		0		
	W	1.180	1.505	8.967	8.579	388	116	152.420		0		

1) Einschließlich nachträglicher Korrekturen von Wanderungsdaten durch Einwohnermeldeämter

Im Auftrag

Silke Aletter

Quelle: Hessisches Statistisches Landesamt, Wiesbaden

Friedberg/Hessen, den 30.05.2007

Gemeindevorstand der Gemeinde
 63674 Altstadt

Bevölkerungsvorgänge im Berichtsjahr 2006

Stat. Kenn- ziffer	Geschl.	Gebo- rene	Gestor- bene	Zu- ge- zo- gene	Fort- ge- zo- gene	Wande- rungs- saldo	1) Zu- oder Abnahme der Bevöl- kerung gegenüber 31.12.2005	Wohn- bevölke- rung am 31.12.2006 insgesamt	Nicht- deut- sche un- ter der Gesamt- wohnbe- völke- rung am 31.12.2006	Nicht- deutsche in %	Gemar- kungsflä- che am 01.01.2006 qkm	Einwoh- ner je qkm Anzahl
440	I	102	90	708	863	-155	-139	12.041	958	8,0	30,07	400
1	M	47	45	358	429	-71	-66	5.904		0		
	W	55	45	350	434	-84	-73	6.137		0		

1) Einschließlich nachträglicher Korrekturen von Wanderungsdaten durch Einwohnermeldeämter

Im Auftrag
 Silke Aletter

Quelle: Hessisches Statistisches Landesamt, Wiesbaden

Friedberg/Hessen, den 30.05.2007

Magistrat der Stadt
 61231 Bad Nauheim

Bevölkerungsvorgänge im Berichtsjahr 2006

Stat. Kenn- ziffer	Geschl.	Gebo- rene	Gestor- bene	Zu- ge- zo- gene	Fort- ge- zo- gene	Wande- rungs- saldo	1) Zu- oder Abnahme der Bevöl- kerung gegenüber 31.12.2005	Wohn- bevölke- rung am 31.12.2006 insgesamt	Nicht- deut- sche un- ter der Gesamt- wohnbe- völke- rung am 31.12.2006	Nicht- deutsche in %	Gemar- kungsflä- che am 01.01.2006 qkm	Einwoh- ner je qkm Anzahl
440	I	230	435	2.201	1.680	521	319	30.929	3.957	12,8	32,55	950
2	M	117	155	1.045	843	202	167	14.306		0		
	W	113	280	1.156	837	319	152	16.623		0		

1) Einschließlich nachträglicher Korrekturen von Wanderungsdaten durch Einwohnermeldeämter

Im Auftrag
 Silke Aletter

Quelle: Hessisches Statistisches Landesamt, Wiesbaden

Friedberg/Hessen, den 30.05.2007

Magistrat der Stadt
 61118 Bad Vilbel

Bevölkerungsvorgänge im Berichtsjahr 2006

Stat. Kenn- ziffer	Geschl.	Gebo- rene	Gestor- bene	Zu- ge- zo- gene	Fort- ge- zo- gene	Wande- rungs- saldo	1) Zu- oder Abnahme der Bevöl- kerung gegenüber 31.12.2005	Wohn- bevölke- rung am 31.12.2006 insgesamt	Nicht- deut- sche un- ter der Gesamt- wohnbe- völke- rung am 31.12.2006	Nicht- deutsche in %	Gemar- kungsflä- che am 01.01.2006 qkm	Einwoh- ner je qkm Anzahl
440	I	301	271	1.906	1.780	126	174	31.117	2.771	8,9	25,66	1213
3	M	143	102	944	897	47	96	14.962		0		
	W	158	169	962	883	79	78	16.155		0		

1) Einschließlich nachträglicher Korrekturen von Wanderungsdaten durch Einwohnermeldeämter

Im Auftrag
 Silke Aletter

Quelle: Hessisches Statistisches Landesamt, Wiesbaden

Friedberg/Hessen, den 30.05.2007

Magistrat der Stadt
 63654 Büdingen

Bevölkerungsvorgänge im Berichtsjahr 2006

Stat. Kenn- ziffer	Geschl.	Gebo- rene	Gestor- bene	Zu- ge- zo- gene	Fort- ge- zo- gene	Wande- rungs- saldo	1) Zu- oder Abnahme der Bevöl- kerung gegenüber 31.12.2005	Wohn- bevölke- rung am 31.12.2006 insgesamt	Nicht- deut- sche un- ter der Gesamt- wohnbe- völke- rung am 31.12.2006	Nicht- deutsche in %	Gemar- kungsflä- che am 01.01.2006 qkm	Einwoh- ner je qkm Anzahl
440 I		155	216	1.097	1.150	-53	-110	21.438	1.520	7,1	122,87	174
4 M		81	97	545	581	-36	-47	10.572		0		
W		74	119	552	569	-17	-63	10.866		0		

1) Einschließlich nachträglicher Korrekturen von Wanderungsdaten durch Einwohnermeldeämter

Im Auftrag
 Silke Aletter

Quelle: Hessisches Statistisches Landesamt, Wiesbaden

Friedberg/Hessen, den 30.05.2007

Magistrat der Stadt
 35510 Butzbach

Bevölkerungsvorgänge im Berichtsjahr 2006

Stat. Kenn- ziffer	Geschl.	Gebo- rene	Gestor- bene	Zu- ge- zo- gene	Fort- ge- zo- gene	Wande- rungs- saldo	1) Zu- oder Abnahme der Bevöl- kerung gegenüber 31.12.2005	Wohn- bevölke- rung am 31.12.2006 insgesamt	Nicht- deut- sche un- ter der Gesamt- wohnbe- völke- rung am 31.12.2006	Nicht- deutsche in %	Gemar- kungsflä- che am 01.01.2006 qkm	Einwoh- ner je qkm Anzahl
440	I	183	247	1.210	1.280	-70	-121	25.219	2.254	8,9	106,61	237
5	M	100	135	573	666	-93	-122	12.503		0		
	W	83	112	637	614	23	1	12.716		0		

1) Einschließlich nachträglicher Korrekturen von Wanderungsdaten durch Einwohnermeldeämter

Im Auftrag
 Silke Aletter

Quelle: Hessisches Statistisches Landesamt, Wiesbaden

Friedberg/Hessen, den 30.05.2007

Gemeindevorstand der Gemeinde
 61209 Echzell

Bevölkerungsvorgänge im Berichtsjahr 2006

Stat. Kenn- ziffer	Geschl.	Gebo- rene	Gestor- bene	Zu- ge- zo- gene	Fort- ge- zo- gene	Wande- rungs- saldo	1) Zu- oder Abnahme der Bevöl- kerung gegenüber 31.12.2005	Wohn- bevölke- rung am 31.12.2006 insgesamt	Nicht- deut- sche un- ter der Gesamt- wohnbe- völke- rung am 31.12.2006	Nicht- deutsche in %	Gemar- kungsflä- che am 01.01.2006 qkm	Einwoh- ner je qkm Anzahl
440	I	48	57	314	300	14	5	5.898	248	4,2	37,61	157
6	M	25	23	133	140	-7	-5	2.934		0		
	W	23	34	181	160	21	10	2.964		0		

1) Einschließlich nachträglicher Korrekturen von Wanderungsdaten durch Einwohnermeldeämter

Im Auftrag
 Silke Aletter

Quelle: Hessisches Statistisches Landesamt, Wiesbaden

Friedberg/Hessen, den 30.05.2007

Magistrat der Stadt
 61197 Florstadt

Bevölkerungsvorgänge im Berichtsjahr 2006

Stat. Kenn- ziffer	Geschl.	Gebo- rene	Gestor- bene	Zu- ge- zo- gene	Fort- ge- zo- gene	Wande- rungs- saldo	1) Zu- oder Abnahme der Bevöl- kerung gegenüber 31.12.2005	Wohn- bevölke- rung am 31.12.2006 insgesamt	Nicht- deut- sche un- ter der Gesamt- wohnbe- völke- rung am 31.12.2006	Nicht- deutsche in %	Gemar- kungsflä- che am 01.01.2006 qkm	Einwoh- ner je qkm Anzahl
440	I	57	70	487	470	17	7	8.781	269	3,1	39,60	222
7	M	29	36	242	233	9	4	4.351		0		
	W	28	34	245	237	8	3	4.430		0		

1) Einschließlich nachträglicher Korrekturen von Wanderungsdaten durch Einwohnermeldeämter

Im Auftrag
 Silke Aletter

Quelle: Hessisches Statistisches Landesamt, Wiesbaden

Friedberg/Hessen, den 30.05.2007

Magistrat der Stadt
 61169 Friedberg

Bevölkerungsvorgänge im Berichtsjahr 2006

Stat. Kenn- ziffer	Geschl.	Gebo- rene	Gestor- bene	Zu- ge- zo- gene	Fort- ge- zo- gene	Wande- rungs- saldo	1) Zu- oder Abnahme der Bevöl- kerung gegenüber 31.12.2005	Wohn- bevölke- rung am 31.12.2006 insgesamt	Nicht- deut- sche un- ter der Gesamt- wohnbe- völke- rung am 31.12.2006	Nicht- deutsche in %	Gemar- kungsflä- che am 01.01.2006 qkm	Einwoh- ner je qkm Anzahl
440	I	266	226	2.045	1.998	47	157	27.727	3.424	12,3	50,17	553
8	M	119	119	1.044	1.058	-14	32	13.689		0		
	W	147	107	1.001	940	61	125	14.038		0		

1) Einschließlich nachträglicher Korrekturen von Wanderungsdaten durch Einwohnermeldeämter

Im Auftrag
 Silke Aletter

Quelle: Hessisches Statistisches Landesamt, Wiesbaden

Friedberg/Hessen, den 30.05.2007

Magistrat der Stadt
 63688 Gedern

Bevölkerungsvorgänge im Berichtsjahr 2006

Stat. Kenn- ziffer	Geschl.	Gebo- rene	Gestor- bene	Zu- ge- zo- gene	Fort- ge- zo- gene	Wande- rungs- saldo	1) Zu- oder Abnahme der Bevöl- kerung gegenüber 31.12.2005	Wohn- bevölke- rung am 31.12.2006 insgesamt	Nicht- deut- sche un- ter der Gesamt- wohnbe- völke- rung am 31.12.2006	Nicht- deutsche 31.12.2006 in %	Gemar- kungsflä- che am 01.01.2006 qkm	Einwoh- ner je qkm Anzahl
440	I	67	84	372	380	-8	-23	7.796	296	3,8	75,24	104
9	M	35	43	173	195	-22	-29	3.813		0		
	W	32	41	199	185	14	6	3.983		0		

1) Einschließlich nachträglicher Korrekturen von Wanderungsdaten durch Einwohnermeldeämter

Im Auftrag
 Silke Aletter

Quelle: Hessisches Statistisches Landesamt, Wiesbaden

Friedberg/Hessen, den 30.05.2007

Gemeindevorstand der Gemeinde
 63695 Glauburg

Bevölkerungsvorgänge im Berichtsjahr 2006

Stat. Kenn- ziffer	Geschl.	Gebo- rene	Gestor- bene	Zu- ge- zo- gene	Fort- ge- zo- gene	Wande- rungs- saldo	1) Zu- oder Abnahme der Bevöl- kerung gegenüber 31.12.2005	Wohn- bevölke- rung am 31.12.2006 insgesamt	Nicht- deut- sche un- ter der Gesamt- wohnbe- völke- rung am 31.12.2006	Nicht- deutsche in %	Gemar- kungsflä- che am 01.01.2006 qkm	Einwoh- ner je qkm Anzahl
440	I	18	31	172	201	-29	-42	3.178	169	5,3	12,67	251
10	M	7	20	81	96	-15	-28	1.582		0		
	W	11	11	91	105	-14	-14	1.596		0		

1) Einschließlich nachträglicher Korrekturen von Wanderungsdaten durch Einwohnermeldeämter

Im Auftrag
 Silke Aletter

Quelle: Hessisches Statistisches Landesamt, Wiesbaden

Friedberg/Hessen, den 30.05.2007

Gemeindevorstand der Gemeinde
 63697 Hirzenhain

Bevölkerungsvorgänge im Berichtsjahr 2006

Stat. Kenn- ziffer	Geschl.	Gebo- rene	Gestor- bene	Zu- ge- zo- gene	Fort- ge- zo- gene	Wande- rungs- saldo	1) Zu- oder Abnahme der Bevöl- kerung gegenüber 31.12.2005	Wohn- bevölke- rung am 31.12.2006 insgesamt	Nicht- deut- sche un- ter der Gesamt- wohnbe- völke- rung am 31.12.2006	Nicht- deutsche in %	Gemar- kungsflä- che am 01.01.2006 qkm	Einwoh- ner je qkm Anzahl
440	I	31	22	198	254	-56	-45	2.911	117	4,0	16,11	181
11	M	15	9	94	113	-19	-12	1.404		0		
	W	16	13	104	141	-37	-33	1.507		0		

1) Einschließlich nachträglicher Korrekturen von Wanderungsdaten durch Einwohnermeldeämter

Im Auftrag
 Silke Aletter

Quelle: Hessisches Statistisches Landesamt, Wiesbaden

Friedberg/Hessen, den 30.05.2007

Magistrat der Stadt
 61184 Karben

Bevölkerungsvorgänge im Berichtsjahr 2006

Stat. Kenn- ziffer	Geschl.	Gebo- rene	Gestor- bene	Zu- ge- zo- gene	Fort- ge- zo- gene	Wande- rungs- saldo	1) Zu- oder Abnahme der Bevöl- kerung gegenüber 31.12.2005	Wohn- bevölke- rung am 31.12.2006 insgesamt	Nicht- deut- sche un- ter der Gesamt- wohnbe- völke- rung am 31.12.2006	Nicht- deutsche in %	Gemar- kungsflä- che am 01.01.2006 qkm	Einwoh- ner je qkm Anzahl
440	I	165	197	1.584	1.549	35	8	21.754	2.234	10,3	43,94	495
12	M	92	97	947	925	22	21	10.952		0		
	W	73	100	637	624	13	-13	10.802		0		

1) Einschließlich nachträglicher Korrekturen von Wanderungsdaten durch Einwohnermeldeämter

Im Auftrag
 Silke Aletter

Quelle: Hessisches Statistisches Landesamt, Wiesbaden

Friedberg/Hessen, den 30.05.2007

Gemeindevorstand der Gemeinde
 63699 Kefenrod

Bevölkerungsvorgänge im Berichtsjahr 2006

Stat. Kenn- ziffer	Geschl.	Gebo- rene	Gestor- bene	Zu- ge- zo- gene	Fort- ge- zo- gene	Wande- rungs- saldo	1) Zu- oder Abnahme der Bevöl- kerung gegenüber 31.12.2005	Wohn- bevölke- rung am 31.12.2006 insgesamt	Nicht- deut- sche un- ter der Gesamt- wohnbe- völke- rung am 31.12.2006	Nicht- deutsche in %	Gemar- kungsflä- che am 01.01.2006 qkm	Einwoh- ner je qkm Anzahl
440	I	21	18	146	188	-42	-39	2.985	79	2,6	30,66	97
13	M	7	8	69	105	-36	-37	1.499		0		
	W	14	10	77	83	-6	-2	1.486		0		

1) Einschließlich nachträglicher Korrekturen von Wanderungsdaten durch Einwohnermeldeämter

Im Auftrag
 Silke Aletter

Quelle: Hessisches Statistisches Landesamt, Wiesbaden

Friedberg/Hessen, den 30.05.2007

Gemeindevorstand der Gemeinde
 63694 Limeshain

Bevölkerungsvorgänge im Berichtsjahr 2006

Stat. Kenn- ziffer	Geschl.	Gebo- rene	Gestor- bene	Zu- ge- zo- gene	Fort- ge- zo- gene	Wande- rungs- saldo	1) Zu- oder Abnahme der Bevöl- kerung gegenüber 31.12.2005	Wohn- bevölke- rung am 31.12.2006 insgesamt	Nicht- deut- sche un- ter der Gesamt- wohnbe- völke- rung am 31.12.2006	Nicht- deutsche 31.12.2006 in %	Gemar- kungsflä- che am 01.01.2006 qkm	Einwoh- ner je qkm Anzahl
440	I	30	39	337	366	-29	-38	5.417	577	10,7	12,52	433
14	M	15	25	160	164	-4	-14	2.666		0		
	W	15	14	177	202	-25	-24	2.751		0		

1) Einschließlich nachträglicher Korrekturen von Wanderungsdaten durch Einwohnermeldeämter

Im Auftrag
 Silke Aletter

Quelle: Hessisches Statistisches Landesamt, Wiesbaden

Friedberg/Hessen, den 30.05.2007

Magistrat der Stadt
 35516 Münzenberg

Bevölkerungsvorgänge im Berichtsjahr 2006

Stat. Kenn- ziffer	Geschl.	Gebo- rene	Gestor- bene	Zu- ge- zo- gene	Fort- ge- zo- gene	Wande- rungs- saldo	1) Zu- oder Abnahme der Bevöl- kerung gegenüber 31.12.2005	Wohn- bevölke- rung am 31.12.2006 insgesamt	Nicht- deut- sche un- ter der Gesamt- wohnbe- völke- rung am 31.12.2006	Nicht- deutsche in %	Gemar- kungsflä- che am 01.01.2006 qkm	Einwoh- ner je qkm Anzahl
440 I		32	41	249	279	-30	-38	5.634	122	2,2	31,63	178
15 M		23	27	120	137	-17	-20	2.764		0		
W		9	14	129	142	-13	-18	2.870		0		

1) Einschließlich nachträglicher Korrekturen von Wanderungsdaten durch Einwohnermeldeämter

Im Auftrag
 Silke Aletter

Quelle: Hessisches Statistisches Landesamt, Wiesbaden

Friedberg/Hessen, den 30.05.2007

Magistrat der Stadt
 63667 Nidda

Bevölkerungsvorgänge im Berichtsjahr 2006

Stat. Kenn- ziffer	Geschl.	Gebo- rene	Gestor- bene	Zu- ge- zo- gene	Fort- ge- zo- gene	Wande- rungs- saldo	1) Zu- oder Abnahme der Bevöl- kerung gegenüber 31.12.2005	Wohn- bevölke- rung am 31.12.2006 insgesamt	Nicht- deut- sche un- ter der Gesamt- wohnbe- völke- rung am 31.12.2006	Nicht- deutsche in %	Gemar- kungsflä- che am 01.01.2006 qkm	Einwoh- ner je qkm Anzahl
440	I	128	209	855	880	-25	-99	18.069	1.078	6,0	118,34	153
16	M	75	101	441	454	-13	-36	8.898		0		
	W	53	108	414	426	-12	-63	9.171		0		

1) Einschließlich nachträglicher Korrekturen von Wanderungsdaten durch Einwohnermeldeämter

Im Auftrag
 Silke Aletter

Quelle: Hessisches Statistisches Landesamt, Wiesbaden

Friedberg/Hessen, den 30.05.2007

Magistrat der Stadt
 61194 Niddatal

Bevölkerungsvorgänge im Berichtsjahr 2006

Stat. Kenn- ziffer	Geschl.	Gebo- rene	Gestor- bene	Zu- ge- zo- gene	Fort- ge- zo- gene	Wande- rungs- saldo	1) Zu- oder Abnahme der Bevöl- kerung gegenüber 31.12.2005	Wohn- bevölke- rung am 31.12.2006 insgesamt	Nicht- deut- sche un- ter der Gesamt- wohnbe- völke- rung am 31.12.2006	Nicht- deutsche in %	Gemar- kungsflä- che am 01.01.2006 qkm	Einwoh- ner je qkm Anzahl
440	I	65	66	486	538	-52	-52	9.105	451	5,0	40,26	226
17	M	28	36	227	246	-19	-26	4.438		0		
	W	37	30	259	292	-33	-26	4.667		0		

1) Einschließlich nachträglicher Korrekturen von Wanderungsdaten durch Einwohnermeldeämter

Im Auftrag
 Silke Aletter

Quelle: Hessisches Statistisches Landesamt, Wiesbaden

Friedberg/Hessen, den 30.05.2007

Gemeindevorstand der Gemeinde
 61239 Ober-Mörlen

Bevölkerungsvorgänge im Berichtsjahr 2006

Stat. Kenn- ziffer	Geschl.	Gebo- rene	Gestor- bene	Zu- ge- zo- gene	Fort- ge- zo- gene	Wande- rungs- saldo	1) Zu- oder Abnahme der Bevöl- kerung gegenüber 31.12.2005	Wohn- bevölke- rung am 31.12.2006 insgesamt	Nicht- deut- sche un- ter der Gesamt- wohnbe- völke- rung am 31.12.2006	Nicht- deutsche in %	Gemar- kungsflä- che am 01.01.2006 qkm	Einwoh- ner je qkm Anzahl
440	I	53	47	361	385	-24	-16	5.970	321	5,4	37,65	159
18	M	29	26	165	209	-44	-39	2.941		0		
	W	24	21	196	176	20	23	3.029		0		

1) Einschließlich nachträglicher Korrekturen von Wanderungsdaten durch Einwohnermeldeämter

Im Auftrag
 Silke Aletter

Quelle: Hessisches Statistisches Landesamt, Wiesbaden

Friedberg/Hessen, den 30.05.2007

Magistrat der Stadt
 63683 Ortenberg

Bevölkerungsvorgänge im Berichtsjahr 2006

Stat. Kenn- ziffer	Geschl.	Gebo- rene	Gestor- bene	Zu- ge- zo- gene	Fort- ge- zo- gene	Wande- rungs- saldo	1) Zu- oder Abnahme der Bevöl- kerung gegenüber 31.12.2005	Wohn- bevölke- rung am 31.12.2006 insgesamt	Nicht- deut- sche un- ter der Gesamt- wohnbe- völke- rung am 31.12.2006	Nicht- deutsche in %	Gemar- kungsflä- che am 01.01.2006 qkm	Einwoh- ner je qkm Anzahl
440	I	58	128	550	534	16	-53	9.212	435	4,7	54,70	168
19	M	33	51	260	269	-9	-26	4.538		0		
	W	25	77	290	265	25	-27	4.674		0		

1) Einschließlich nachträglicher Korrekturen von Wanderungsdaten durch Einwohnermeldeämter

Im Auftrag
 Silke Aletter

Quelle: Hessisches Statistisches Landesamt, Wiesbaden

Friedberg/Hessen, den 30.05.2007

Gemeindevorstand der Gemeinde
 63691 Ranstadt

Bevölkerungsvorgänge im Berichtsjahr 2006

Stat. Kenn- ziffer	Geschl.	Gebo- rene	Gestor- bene	Zu- ge- zo- gene	Fort- ge- zo- gene	Wande- rungs- saldo	1) Zu- oder Abnahme der Bevöl- kerung gegenüber 31.12.2005	Wohn- bevölke- rung am 31.12.2006 insgesamt	Nicht- deut- sche un- ter der Gesamt- wohnbe- völke- rung am 31.12.2006	Nicht- deutsche in %	Gemar- kungsflä- che am 01.01.2006 qkm	Einwoh- ner je qkm Anzahl
440	I	42	41	288	294	-6	-5	4.971	196	3,9	34,26	145
20	M	27	18	147	144	3	12	2.500		0		
	W	15	23	141	150	-9	-17	2.471		0		

1) Einschließlich nachträglicher Korrekturen von Wanderungsdaten durch Einwohnermeldeämter

Im Auftrag
 Silke Aletter

Quelle: Hessisches Statistisches Landesamt, Wiesbaden

Friedberg/Hessen, den 30.05.2007

Magistrat der Stadt
 61203 Reichelsheim

Bevölkerungsvorgänge im Berichtsjahr 2006

Stat. Kenn- ziffer	Geschl.	Gebo- rene	Gestor- bene	Zu- ge- zo- gene	Fort- ge- zo- gene	Wande- rungs- saldo	1) Zu- oder Abnahme der Bevöl- kerung gegenüber 31.12.2005	Wohn- bevölke- rung am 31.12.2006 insgesamt	Nicht- deut- sche un- ter der Gesamt- wohnbe- völke- rung am 31.12.2006	Nicht- deutsche 31.12.2006 in %	Gemar- kungsflä- che am 01.01.2006 qkm	Einwoh- ner je qkm Anzahl
440	I	43	47	480	463	17	13	6.839	416	6,1	27,60	248
21	M	14	23	246	241	5	-4	3.404		0		
	W	29	24	234	222	12	17	3.435		0		

1) Einschließlich nachträglicher Korrekturen von Wanderungsdaten durch Einwohnermeldeämter

Im Auftrag
 Silke Aletter

Quelle: Hessisches Statistisches Landesamt, Wiesbaden

Friedberg/Hessen, den 30.05.2007

Gemeindevorstand der Gemeinde
 35519 Rockenberg

Bevölkerungsvorgänge im Berichtsjahr 2006

Stat. Kenn- ziffer	Geschl.	Gebo- rene	Gestor- bene	Zu- ge- zo- gene	Fort- ge- zo- gene	Wande- rungs- saldo	1) Zu- oder Abnahme der Bevöl- kerung gegenüber 31.12.2005	Wohn- bevölke- rung am 31.12.2006 insgesamt	Nicht- deut- sche un- ter der Gesamt- wohnbe- völke- rung am 31.12.2006	Nicht- deutsche in %	Gemar- kungsflä- che am 01.01.2006 qkm	Einwoh- ner je qkm Anzahl
440	I	42	27	217	250	-33	-18	3.975	82	2,1	16,14	246
22	M	22	13	109	126	-17	-8	1.929		0		
	W	20	14	108	124	-16	-10	2.046		0		

1) Einschließlich nachträglicher Korrekturen von Wanderungsdaten durch Einwohnermeldeämter

Im Auftrag
 Silke Aletter

Quelle: Hessisches Statistisches Landesamt, Wiesbaden

Friedberg/Hessen, den 30.05.2007

Magistrat der Stadt
 61191 Rosbach

Bevölkerungsvorgänge im Berichtsjahr 2006

Stat. Kenn- ziffer	Geschl.	Gebo- rene	Gestor- bene	Zu- ge- zo- gene	Fort- ge- zo- gene	Wande- rungs- saldo	1) Zu- oder Abnahme der Bevöl- kerung gegenüber 31.12.2005	Wohn- bevölke- rung am 31.12.2006 insgesamt	Nicht- deut- sche un- ter der Gesamt- wohnbe- völke- rung am 31.12.2006	Nicht- deutsche in %	Gemar- kungsflä- che am 01.01.2006 qkm	Einwoh- ner je qkm Anzahl
440	I	108	81	863	810	53	85	11.898	1.104	9,3	45,33	262
23	M	51	46	485	471	14	22	5.983		0		
	W	57	35	378	339	39	63	5.915		0		

1) Einschließlich nachträglicher Korrekturen von Wanderungsdaten durch Einwohnermeldeämter

Im Auftrag
 Silke Aletter

Quelle: Hessisches Statistisches Landesamt, Wiesbaden

Friedberg/Hessen, den 30.05.2007

Gemeindevorstand der Gemeinde
 61200 Wölfersheim

Bevölkerungsvorgänge im Berichtsjahr 2006

Stat. Kenn- ziffer	Geschl.	Gebo- rene	Gestor- bene	Zu- ge- zo- gene	Fort- ge- zo- gene	Wande- rungs- saldo	1) Zu- oder Abnahme der Bevöl- kerung gegenüber 31.12.2005	Wohn- bevölke- rung am 31.12.2006 insgesamt	Nicht- deut- sche un- ter der Gesamt- wohnbe- völke- rung am 31.12.2006	Nicht- deutsche 31.12.2006 in %	Gemar- kungsflä- che am 01.01.2006 qkm	Einwoh- ner je qkm Anzahl
440	I	110	76	540	467	73	110	9.798	381	3,9	43,15	227
24	M	60	32	279	219	60	89	4.853		0		
	W	50	44	261	248	13	21	4.945		0		

1) Einschließlich nachträglicher Korrekturen von Wanderungsdaten durch Einwohnermeldeämter

Im Auftrag
 Silke Aletter

Quelle: Hessisches Statistisches Landesamt, Wiesbaden

Friedberg/Hessen, den 30.05.2007

Gemeindevorstand der Gemeinde
 61206 Wöllstadt

Bevölkerungsvorgänge im Berichtsjahr 2006

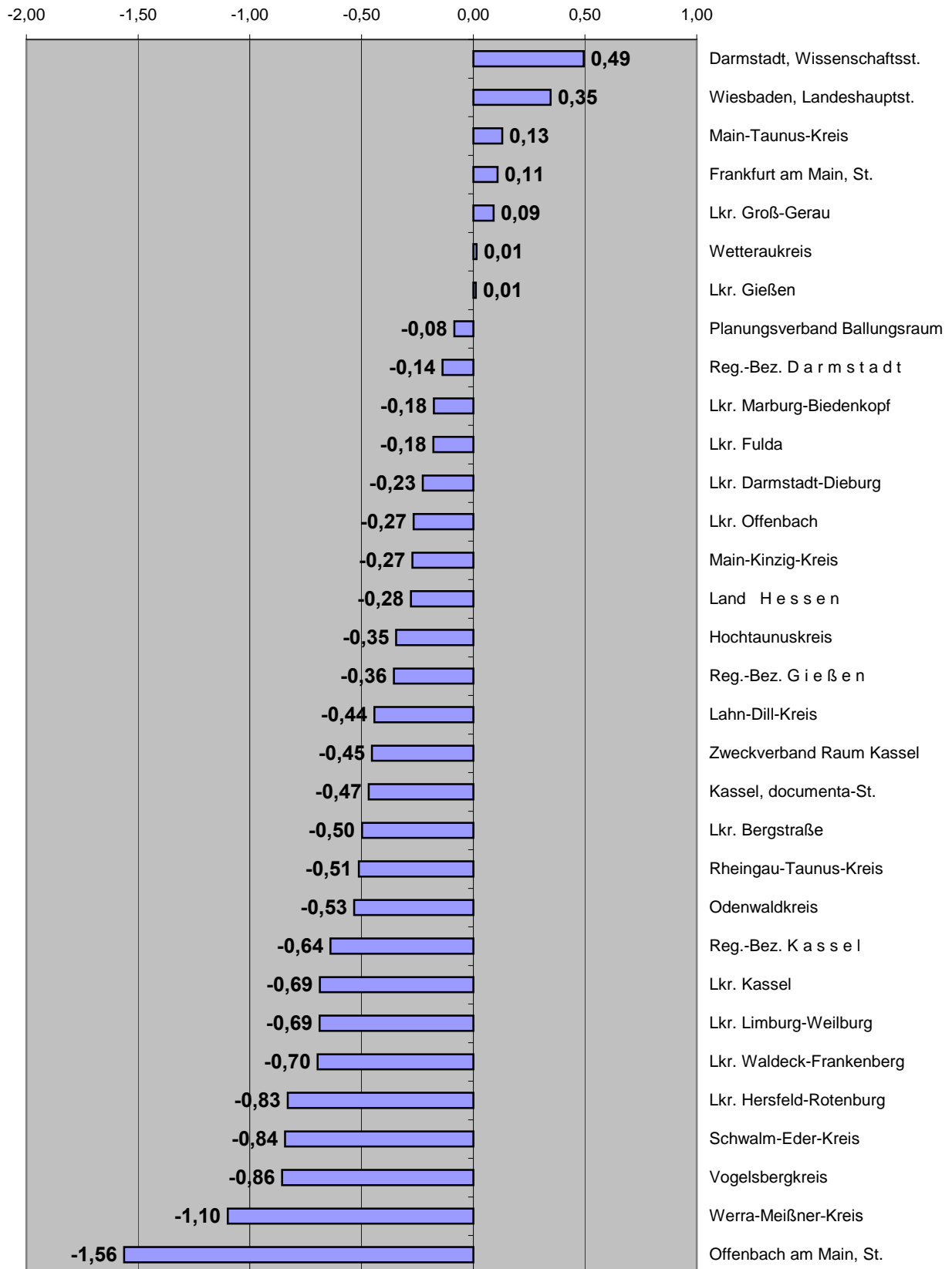
Stat. Kenn- ziffer	Geschl.	Gebo- rene	Gestor- bene	Zu- ge- zo- gene	Fort- ge- zo- gene	Wande- rungs- saldo	1) Zu- oder Abnahme der Bevöl- kerung gegenüber 31.12.2005	Wohn- bevölke- rung am 31.12.2006 insgesamt	Nicht- deut- sche un- ter der Gesamt- wohnbe- völke- rung am 31.12.2006	Nicht- deutsche 31.12.2006 in %	Gemar- kungsflä- che am 01.01.2006 qkm	Einwoh- ner je qkm Anzahl
440	I	47	45	379	378	1	3	6.266	477	7,6	15,38	407
25	M	28	19	191	197	-6	3	3.123		0		
	W	19	26	188	181	7	0	3.143		0		

1) Einschließlich nachträglicher Korrekturen von Wanderungsdaten durch Einwohnermeldeämter

Im Auftrag
 Silke Aletter

Quelle: Hessisches Statistisches Landesamt, Wiesbaden

**Prozentuale Bevölkerungsentwicklung in den Verwaltungsbezirken Hessens Ende
2005 bis Ende 2006**



Bevölkerungsvorgänge in den Verwaltungsbezirken Hessens 31.12.2005 - 31.12..2006

Kreisfreie Stadt/Landkreis/Bezirk	Bevölkerung am 31.12.2005	Bevölkerung am 31.12.2006	Zu- oder Ab- nahme der Bev. gegenü 31.12.2005	Veränderung in %
Darmstadt, Wissenschaftsst.	140.562	141.257	695	0,49
Wiesbaden, Landeshauptst.	274.611	275.562	951	0,35
Main-Taunus-Kreis	224.057	224.347	290	0,13
Frankfurt am Main, St.	651.899	652.610	711	0,11
Lkr. Groß-Gerau	251.905	252.133	228	0,09
Wetteraukreis	298.885	298.928	43	0,01
Lkr. Gießen	255.896	255.925	29	0,01
Planungsverband Ballungsraum	2.187.242	2.185.383	-1859	-0,08
Reg.-Bez. D a r m s t a d t	3.778.124	3.772.906	-5218	-0,14
Lkr. Marburg-Biedenkopf	253.384	252.938	-446	-0,18
Lkr. Fulda	219.813	219.420	-393	-0,18
Lkr. Darmstadt-Dieburg	290.292	289.635	-657	-0,23
Lkr. Offenbach	337.481	336.579	-902	-0,27
Main-Kinzig-Kreis	409.941	408.826	-1115	-0,27
Land H e s s e n	6.092.354	6.075.359	-16995	-0,28
Hochtaunuskreis	227.338	226.552	-786	-0,35
Reg.-Bez. G i e ß e n	1.061.323	1.057.553	-3770	-0,36
Lahn-Dill-Kreis	260.512	259.359	-1153	-0,44
Zweckverband Raum Kassel	317.708	316.268	-1440	-0,45
Kassel, documenta-St.	194.427	193.518	-909	-0,47
Lkr. Bergstraße	266.312	264.985	-1327	-0,50
Rheingau-Taunus-Kreis	185.237	184.288	-949	-0,51
Odenwaldkreis	100.174	99.640	-534	-0,53
Reg.-Bez. K a s s e l	1.252.907	1.244.900	-8007	-0,64
Lkr. Kassel	243.791	242.117	-1674	-0,69
Lkr. Limburg-Weilburg	175.750	174.541	-1209	-0,69
Lkr. Waldeck-Frankenberg	168.293	167.121	-1172	-0,70
Lkr. Hersfeld-Rotenburg	127.156	126.100	-1056	-0,83
Schwalm-Eder-Kreis	189.935	188.335	-1600	-0,84
Vogelsbergkreis	115.781	114.790	-991	-0,86
Werra-Meißner-Kreis	109.492	108.289	-1203	-1,10
Offenbach am Main, St.	119.430	117.564	-1866	-1,56

